




# Bau dein SOS-Kinderdorf!

Mit dem SOS-Bastelblock werden du und deine Freunde zu Bauherren eines SOS-Kinderdorfes! Jede Seite des Bastelblocks ist eine Welt für sich: ein Wohnzimmer, ein Gemüsebeet oder ein Fußballfeld.

Du oder deine Klasse können ein Haus bauen und mit deiner Schule kannst du sogar ein ganzes SOS-Kinderdorf aus Papier, Tetrapaks und Kartons bauen!

Damit ihr ein SOS-Kinderdorf nachbauen könnt, braucht ihr noch zusätzliches Bastelmaterial:

- einen Schuhkarton mit Deckel
- nochmal einen Deckel eines Schuhkartons oder eine flache Pappschachtel
- eine alte Zeitschrift
- Strohhalme
- 4 Tetrapaks (ausgewaschen)
- 4 Briefklappen
- 8 Büroklammern
- Bindfaden
- verschiedene Bunt- oder Filzstifte
- Kleber
- Schere
- Messer
- Klebeband
- Tacker



Noch ein paar Tipps:  
 An gestrichelten Linien musst du entlang schneiden.  
 Gepunktete Linien werden geknickt.  
 Schraffur heißt, da musst du kleben.  
 Und: Immer zuerst anmalen, ausschneiden und falten – erst am Schluss zusammenkleben!

## Die SOS-Kinderdorf-Idee beruht auf vier Prinzipien

### Die Mutter

Die SOS-Kinderdörfer gibt es auf der ganzen Welt. Dort kümmern sich besonders kluge und liebevolle Frauen um Kinder, die ihre Eltern verloren haben. Die Kinder bleiben dort, bis sie erwachsen sind und nennen ihre SOS-Mutter auch Mama.

### Die Geschwister

Geschwister werden nicht getrennt, sondern kommen gemeinsam in eine SOS-Kinderdorf-Familie. Eine SOS-Kinderdorf-Mutter hat insgesamt bis zu zehn Kinder! Also hat ein SOS-Kind manchmal neun Geschwister.

### Das Haus

Damit sich die Kinder auch wohlfühlen, dürfen sie bestimmen, wie ihre Zimmer aussehen. Jede SOS-Kinderdorf-Familie gestaltet ihr Zuhause so, wie sie es möchte. Das macht nicht nur Spaß, sondern hilft Kindern auch, sich zuhause zu fühlen.

### Das Dorf

Das ganze SOS-Kinderdorf besteht aus 10 bis 15 solcher Häuser und bildet eine große Gemeinschaft, die hilft, dass jedes Kind sicher und geborgen aufwachsen kann.

Die SOS-Kinderdörfer helfen mit diesen vier Prinzipien (Mutter, Geschwister, Haus, Dorf) verlassenen Kindern in aller Welt. Ob in Südafrika, in Brasilien oder in China: Die Idee ist überall die gleiche.

*Wir wünschen viel Spaß beim Basteln und vergiss nicht, uns ein Foto von deinem fertigen Dorf zu schicken oder zu mailen:*

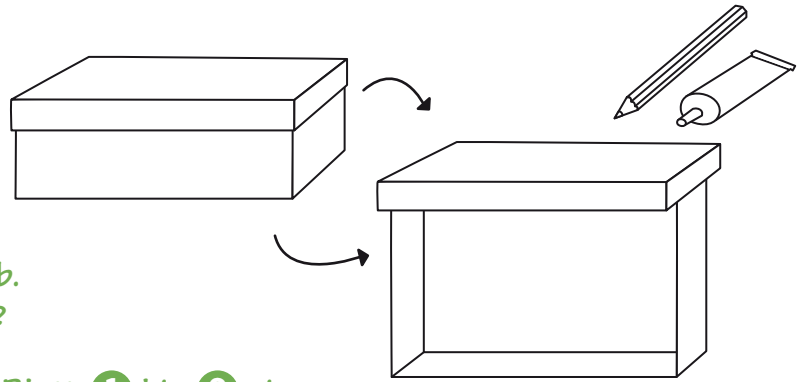
**SOS-Kinderdörfer weltweit**  
 z.Hd. **Claudia Singer**  
 Ridlerstraße 55  
 80339 München  
 claudia.singer@sos-kd.org





# So baust du dein SOS-Kinderdorf-Haus!

Nimm einen Schuhkarton und klebe den Deckel als Dach auf den seitlich aufgestellten Karton.



Bemale das Dach oder beklebe es mit Buntpapier, Muscheln, getrocknetem Laub. Oder wie wäre es mit einer Dachterrasse?

Richte dann das Haus mit den Dingen von Blatt 1 bis 8 ein. Fallen dir noch andere Gegenstände ein, die in dein SOS-Kinderdorf-Haus gehören? Kannst du sie basteln?





# Und so kann dein SOS-Kinderdorf aussehen!

Stelle alle gebastelten Teile von Blatt **9** bis **16** zu einem Dorf zusammen. Mit eigenen Ideen kannst du das Dorf erweitern und nach deinen Wünschen gestalten. Für die Blumen von Blatt **11** kannst du zum Beispiel aus einem alten Joghurtbecher eine Vase basteln. Und mit den Fingerpuppen-Freunden von Blatt **2** kann Fußball gespielt werden. Was fehlt in deinem Dorf noch? Kannst du es selbst bauen?







**SOS  
KINDERDÖRFER  
WELTWEIT**

# Bastelblock Gewinnspiel

**Schicke uns Fotos von deinem Haus, deinem Dorf  
oder sende uns deine bemalten Postkarten!**

Entweder per E-Mail an:  
claudia.singer@sos-kd.org

Oder per Post an:  
SOS-Kinderdörfer weltweit  
z.Hd. Claudia Singer  
Ridlerstraße 55  
80339 München

Unter allen Einsendungen  
verlosen wir drei unserer  
Spiele aus aller Welt.




## **Blada**

Das Hüpfspiel mit dem Gummiband ist fast auf der ganzen Welt bekannt. Besonders beliebt ist es aber in Kenia, in Ostafrika. Bei jeder Gelegenheit wird zu witzigen Reimen gehüpft – zu zweit oder besser noch in kleinen Gruppen.



## **Para**

Ob in Bukarest, Sibiu oder Temeswar – in ganz Rumänien vom Schwarzen Meer bis zum Banat hüpfen Kinder am liebsten im Freien. Wann immer das Wetter es erlaubt, malen Kinder aus Rumänien mit bunten Kreiden fantasievolle Hüpfkästchen auf den Boden, werfen ihre Spielsteine hinein und hüpfen los.



## **Culebra**

Einst war Culebra (spanisch für Schlange), das bei mexikanischen Kindern sehr beliebt ist, dem Gott der Schlangen geweiht. Bei Culebra, dem Schlangenspiel, belauern sich die Spielsteine der beiden Spieler wie zwei kämpfende Schlangen. Jeder Zug will gut überlegt sein! Gewinner in der Schlangengrube ist, wer alle Spielsteine des Mitspielers aus dem Weg räumt.

Die drei Spiele und den Bastelblock gibt es auch in unserem Online-Shop zu bestellen: [www.sos-kinderdoerfer.de/shop](http://www.sos-kinderdoerfer.de/shop)